




Azúcar: los números de una industria que se hizo rica con el Estado

Recordemos...

Desde hace más de un siglo **unas pocas familias ricas y poderosas del Valle del Cauca han controlado el negocio de la caña.**



Tercerización laboral, sueldos a destajo, enfermedades incapacitantes y daños al medio ambiente son algunas de las denuncias.



Regalos del Estado

Algunas de las medidas que muestran cómo los **gobiernos y el Congreso han protegido y beneficiado a las empresas del sector cañero.**



La ley de alcohol carburante



Negación del impuesto a las bebidas endulzadas



Agro Ingreso Seguro

Cifras 2020

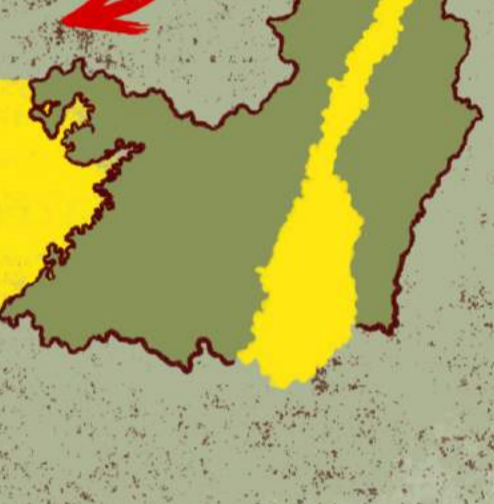


Ingenios Azucareros: **15**

Área cosechada en el valle geográfico del río Cauca:

196.907 hectáreas

Área sembrada: **250.000 hectáreas aprox.**



Toneladas de caña cortadas:

23,5 millones

Toneladas de azúcar producidas:

2,2 millones

Litros de etanol:


394 millones



Ingenios con etanol:

6

Activos, ingresos y utilidades netas por ingenio 2020



1. **Fundación Mayagüez**
No aparecen en la Supersociedades
Activos por **\$2.414.157.323**
2019 Ingenio con más ingresos operacionales **\$928.000.000**

2. **Manuelita**

Activos por **\$1.387.519.440**

Ingresos por **\$648.444.753**

Utilidades netas por **\$33.379.634**

3. **Ingenio Risaralda**

Activos por **\$507.191.439**

Ingresos por **\$383.784.560**

Utilidades netas por **\$27.580.256**

4. **INCAUCA**

Activos por **\$2.410.214.061**

Ingresos por **\$950.117.969**

Utilidades netas por **\$90.002.055**

5. **PROVIDENCIA**
Dulzura sostenible

Activos por **\$1.160.203.610**

Ingresos por **\$826.406.741**

Utilidades netas por **\$95.251.547**

6. **GRUPO AGROINDUSTRIAL RIOPAILA CASTILLA**

Activos por **\$1.197.606.166**

Ingresos por **\$270.743.079**

Utilidades netas por **\$31.554.975**

